

Füllen Sie bitte zunächst diesen Fragebogen aus, bevor Sie den Zeichentest beginnen!

Mein Name ist

Ich besuche zur Zeit die Schule

- Dieses ist ein(e) ...
- Hauptschule
 - Realschule
 - Gymnasium
 - Gesamtschule
 - Berufskolleg.

Ich werde diese Schule mit der Fachoberschulreife abschließen. ja nein

Ich werde voraussichtlich den Qualifikationsvermerk erhalten. ja nein

Meine Lieblingsfächer sind

In Mathematik habe ich eine(Note des letzten Zeugnisses).

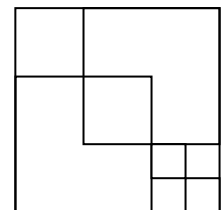
In Englisch habe ich eine(Note des letzten Zeugnisses).

Meine Hobbies sind

Ich möchte in die Fachoberschule Gestaltung aufgenommen werden, weil

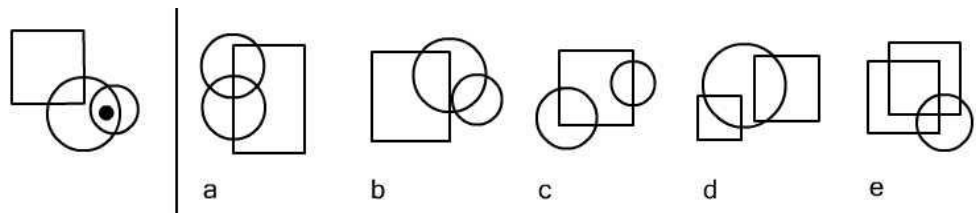
Später würde ich gern folgenden Beruf/folgende Tätigkeit(en) ausüben

1. Wie viele Quadrate sehen Sie in der Abbildung rechts?



Ich sehe Quadrate.

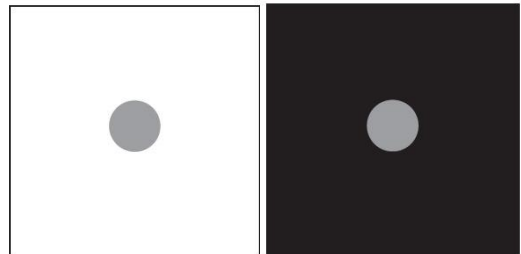
2. In welches Bild kann der Punkt ähnlich wie im Bild links gesetzt werden?



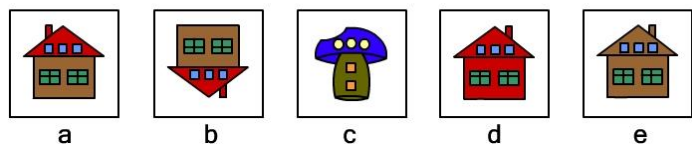

3. Was können Sie auf diesem Bild erkennen?



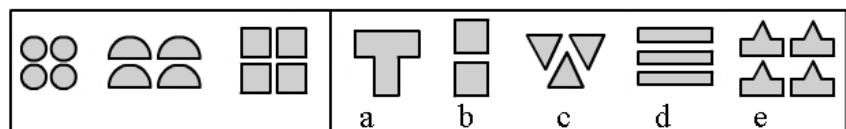
4. Die beiden grauen Kreisflächen unten haben genau gleiche Tonwerte. Wie nehmen Sie die Helligkeiten der Kreisflächen wahr? Erläutern Sie die Ursachen dieses Effekts.



5. Welche der Auswahlfiguren a-e würden Sie in das freie Kästchen setzen?



6. Im linken Teil der Abbildung sind drei Figuren zu sehen. Rechts werden Ihnen fünf Figuren zur Auswahl angeboten. Finden Sie heraus, welche Figur zu der Gruppe links gehört und kreuzen Sie diese an.



8. Zeichenaufgabe I

Hilfsmittel: DIN A4-Blatt, Bleistift, Radiergummi, Geodreieck,

Zeichnen Sie einen Würfel mit einer Kantenlänge von 8 cm mittig auf ein DIN A4-Blatt.

Betonen Sie die räumliche Wirkung (3D-Effekt) der Darstellung durch zeichnerische Mittel!

9. Zeichenaufgabe II

Hilfsmittel: DIN A4-Blatt, Bleistift, Radiergummi, Gegenstand, z.B. ein Efeu-Blatt

Zeichnen Sie das Efeu-Blatt so ab, dass er möglichst realistisch wirkt.

10. Zeichenaufgabe III

Hilfsmittel: DIN A4-Blatt, Bleistift, Radiergummi, Lineal oder Geodreieck, Farbstifte

Zeichnen Sie mindestens drei Buchstaben Ihres Vor- oder Nachnamens auf und gestalten Sie sie so, dass sie zu Ihrem Charakter passen. Notieren Sie anschließend auf der Rückseite des Blattes die Charakter-Eigenschaften, die Sie mit Ihrer Darstellung ausdrücken wollen.

Fertig!?

Dann geben Sie bitte den Fragebogen und den Test mit allen Seiten und Zeichnungen bei uns ab.

Sollten Sie darüber hinaus Ihre Anmeldeunterlagen noch nicht vollständig abgegeben haben, dann übergeben Sie uns diese bitte auch (z.B. Ihren Lebenslauf).

Sie können anschließend Ihre Mappe wieder mitnehmen und nach Hause gehen.

Wir werden uns demnächst schriftlich bei Ihnen melden und Ihnen mitteilen, ob wir Sie in die neue Klasse FOS 11 aufnehmen werden.

Vielen Dank für's Mitmachen und bis bald